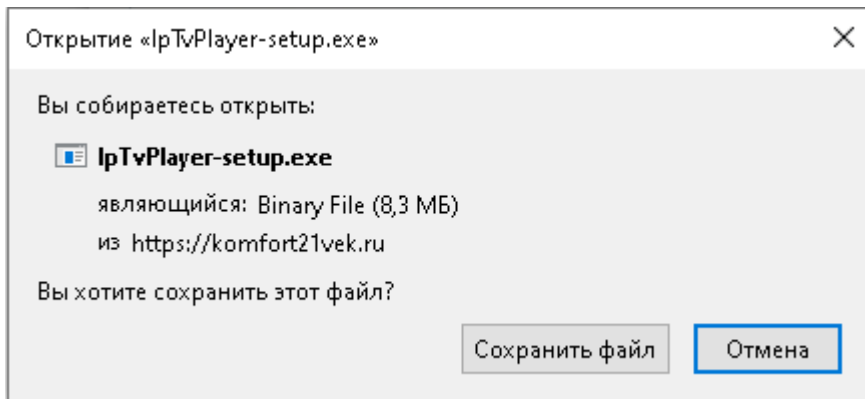


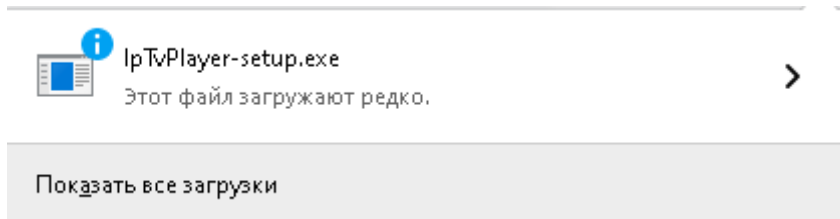
# Установка IP-TV Player.

1. Скачиваем плеер по ссылке [IPTV Player](#).

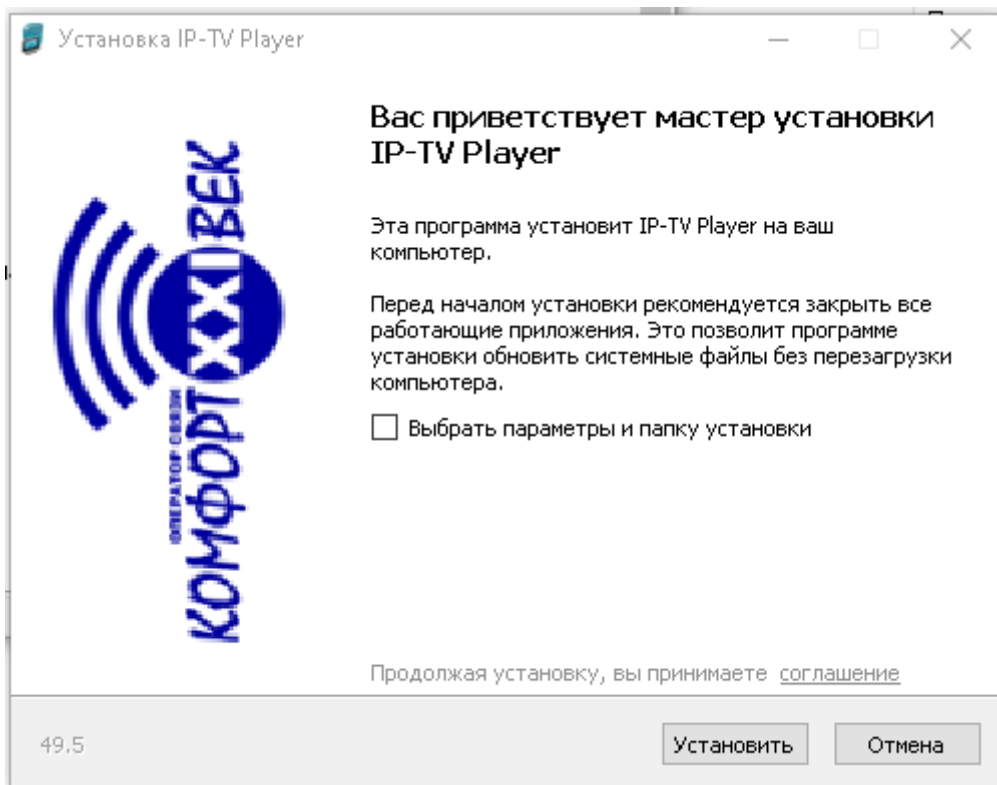
Не обращаем внимание на предупреждение и нажимаем сохранить.  
Сообщение от браузера может быть такого вида:



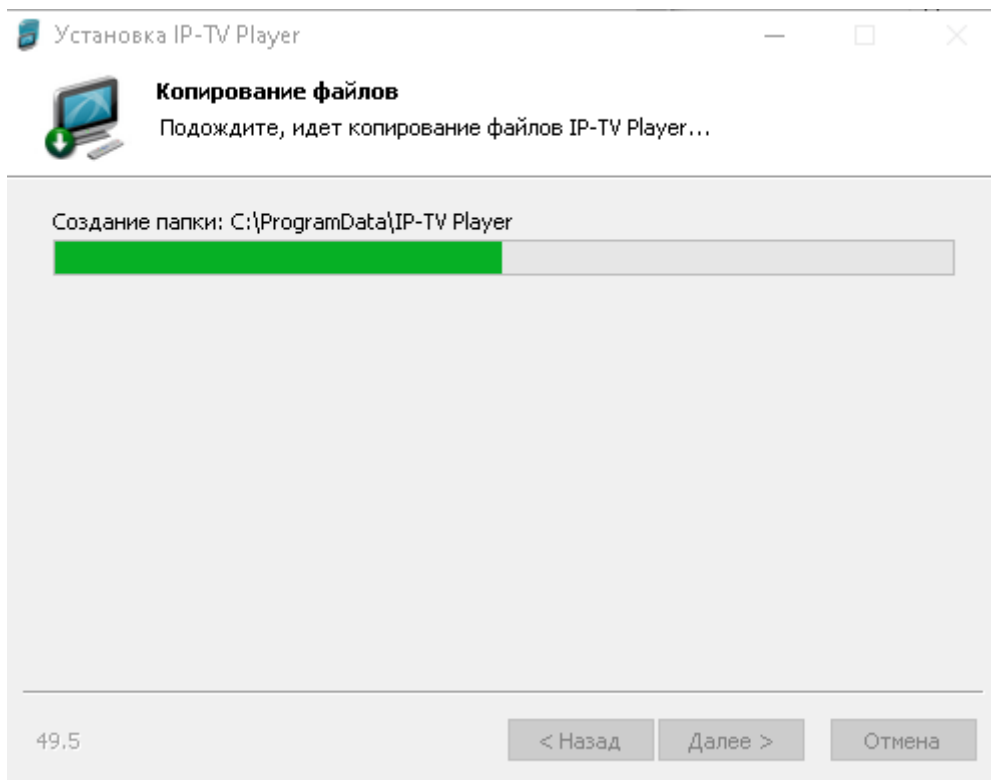
2. Открываем папку в которую скачали файл.



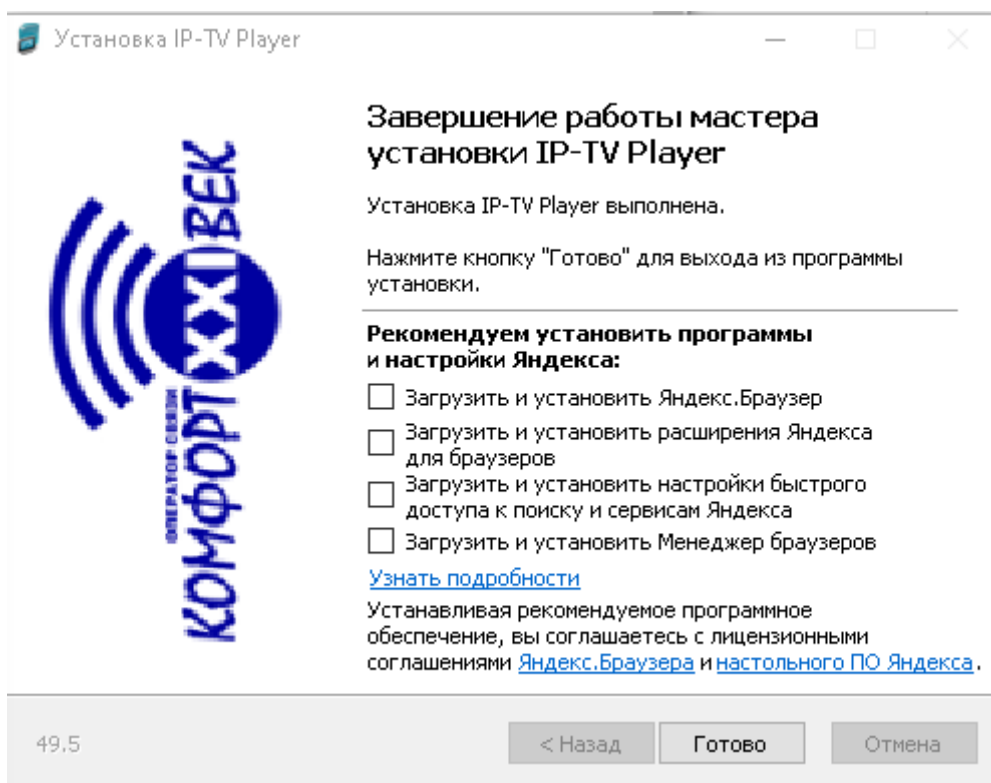
3. Открываем и нажимаем "Установить".



4. Ждем окончания установки.



**5. Снимаем все галочки и нажимаем "Готово".**




**6. Запускаем программу ярлыком на Рабочем Столе.**



**7. Если отметить флажок "Анонимный вход", то получим доступ только к федеральным каналам.**

Подключение к iptvportal.komfort21vek.ru



Авторизованный вход выполнен...

Имя:

Пароль:


Профиль: 0+

Анонимный вход

*Для просмотра других каналов необходимо оформить подписку на пакет "Базовый" или "Расширенный"*

*Имя: - Ваш UID, Пароль: выданный Вам. Если необходимо закрыть просмотр каналов от детей, то настроить профиль 18+*

*8. Откроется плеер с актуальным списком каналов.*



*Поздравляем! Установка и настройка программы выполнена.*

*Приятного просмотра!*